

# Corso online di cake design



Luogo **Sicilia, Agrigento**  
<https://www.annuncici.it/x-125786-z>

ISCRIZIONI APERTE AL CORSO ONLINE IN AUDIOVIDEO CONFERENZA DI CAKE DESIGN - IL CORSO PREVEDE UNA QUOTA DI ISCRIZIONE

CALENDARIO: 18 ore, 6 lezioni.  
DOCENTE: Esperti pasticceri e cake designer.  
RILASCIA: Attestato di frequenza Progetto PerFormare e Attestato di formazione pratica rilasciato dal docente del corso.  
MODALITA' DIDATTICA: Streaming (a distanza con docente in diretta)

**DESCRIZIONE**  
Dopo una breve introduzione teorica sul cake design, i corsisti inizieranno subito ad apprendere nozioni pratiche per preparare torte e diversi soggetti da poter poi riproporre in tante occasioni, verranno trattate diverse tecniche di decorazione e copertura dei dolci e diverse tipologie di prodotti e attrezzature.

**DESTINATARI**  
Il corso parte dalle basi ed è rivolto a tutti coloro che desiderano imparare l'arte del cake design, acquisendo abilità e tecniche differenti per realizzare e decorare dolci e torte più complesse, passando dalla farcitura del pan di spagna alla decorazione, dalla colorazione al modelling.

**CONTENUTO (18 ore, 6 lezioni)**












Lezione 1: Elementi di base essenziali del Cake Design

- Gli impasti
- Le farciture

- Le stuccature
- La tecnica del modelling di realizzazione

Lezione 2: Preparazione e realizzazione della torta  
Preparazione e realizzazione di una farcitura  
Preparazione e realizzazione della stuccatura

Lezione 3: Pasta di zucchero  
Utilizzo delle varie paste modellabili  
Preparazione in casa della pasta di zucchero per copertura  
I coloranti per la pasta di zucchero

 <a href="https://www.annuncici.it/x-125786-z">https://www.annuncici.it/x-125786-z</a> <b>Corso online di cake design</b>	 <a href="https://www.annuncici.it/x-125786-z">https://www.annuncici.it/x-125786-z</a> <b>Corso online di cake design</b>	 <a href="https://www.annuncici.it/x-125786-z">https://www.annuncici.it/x-125786-z</a> <b>Corso online di cake design</b>	 <a href="https://www.annuncici.it/x-125786-z">https://www.annuncici.it/x-125786-z</a> <b>Corso online di cake design</b>	 <a href="https://www.annuncici.it/x-125786-z">https://www.annuncici.it/x-125786-z</a> <b>Corso online di cake design</b>	 <a href="https://www.annuncici.it/x-125786-z">https://www.annuncici.it/x-125786-z</a> <b>Corso online di cake design</b>	 <a href="https://www.annuncici.it/x-125786-z">https://www.annuncici.it/x-125786-z</a> <b>Corso online di cake design</b>	 <a href="https://www.annuncici.it/x-125786-z">https://www.annuncici.it/x-125786-z</a> <b>Corso online di cake design</b>	 <a href="https://www.annuncici.it/x-125786-z">https://www.annuncici.it/x-125786-z</a> <b>Corso online di cake design</b>	 <a href="https://www.annuncici.it/x-125786-z">https://www.annuncici.it/x-125786-z</a> <b>Corso online di cake design</b>	 <a href="https://www.annuncici.it/x-125786-z">https://www.annuncici.it/x-125786-z</a> <b>Corso online di cake design</b>
---	--	--	--	---	--	--	--	--	--	--

---

#### Lezione 4: Attrezzature per la decorazione

- Gli stampi (cutter, stampi a pressione, stampi in silicone...)
- Varie attrezzature
- Realizzazione di elementi decorativi

#### Lezione 5: Modelling

- Realizzazione di un soggetto base 3D
- Realizzazione di un fiocco

#### Lezione 6: Realizzazione di una torta

- Realizzazione della copertura di una torta vera
- Realizzazione copertura di un piano finto per torte a piani
- Assemblaggio della torta a piani e decorazione

INVIA LA TUA RICHIESTA DI INFORMAZIONI E VERRAI RICONTATTATO DAI NOSTRI REFERENTI DI CORSO PER RICEVERE MAGGIORI DETTAGLI, OVVIAMENTE SENZA IMPEGNO.

#### VANTAGGI DI UN CORSO ONLINE IN AUDIOVIDEO CONFERENZA

- Formatore: gli stessi docenti dei ns. corsi in presenza nella loro zona di attività;
- E' possibile ricevere le registrazioni di lezioni perse o di particolare interesse;
- Notevole risparmio di tempo e denaro, non essendovi lo spostamento casa/ufficio/sede corso;
- Il corso è in diretta e si possono porre domande a voce o per iscritto come nei corsi in presenza;
- E' possibile scaricare durante la lezione materiale aggiuntivo che il docente mette a disposizione, oppure riceverlo in seguito direttamente nella propria posta elettronica.