

CORSO DI INTERIOR DESIGN CON MODELLAZIONE 3D



Luogo

Sicilia, Trapani

<https://www.annuncici.it/x-127956-z>

Il Corso mira a fornire le conoscenze teoriche e gli strumenti tecnici necessari per intraprendere la professione di Arredatore di Interni, ovvero il professionista che si occupa della pianificazione degli spazi interni, della loro distribuzione, la scelta dei diversi stili e arredi, l'abbinamento dei colori e la scelta dei materiali più appropriati per ogni ambiente.

A fine corso si avrà acquisito la capacità di orientarsi sia attraverso gli spazi abitativi di ogni natura (es. ville, appartamenti, loft ecc..) e sia anche negli spazi commerciali (quali ad es. hotels, negozi, uffici, ecc...) grazie all'insegnamento dei più moderni software utilizzati nella modellazione 3D.

Il corso prepara inoltre a conseguire, attraverso l'esame finale, la Certificazione Internazionale Autodesk Certified Professional 3DStudio Max.

OBIETTIVI DEL CORSO

L'obiettivo del Corso è quello di formare figure altamente professionali dotate sia di conoscenze di design, merceologiche, aggiornate ai più moderni trend estetici e tecnologici del mercato e con capacità progettuali di realizzazione grafica 3D.

A CHI E' RIVOLTO




Il percorso è destinato a giovani o a professionisti che vogliono consolidare il proprio background e allargare le proprie prospettive di carriera, approfondendo i temi e gli strumenti oggi più importanti per il design degli interni. Il taglio specializzante del Corso permette ai partecipanti di consolidare competenze da spendere per ampliare il proprio bagaglio professionale specializzandosi con uno dei più famosi software di modellazione 3D.

REQUISITI MINIMI

Per poterlo sfruttare è necessario un familiare o un amico del cliente. Una conoscenza o un base del sistema operativo Microsoft Windows.

Il corso prevede una prima fase generazionale in cui le idee iniziali devono essere, ovviamente, a partire da un prodotto di riferimento, e da questo realizzato o commerciale, considerando tutti gli aspetti funzionali ed estetici, passando in rassegna argomenti come illuminazione, tecnologie, domotica, studio dei materiali e l'aspetto normativo.

Nella seconda parte verrà insegnato come realizzare un vero e proprio progetto con l'utilizzo in tutti i suoi aspetti del software 3D Studio Max con 4-Ray Animazione e Rendering Fotorealistico, il software 3D Studio Max viene utilizzato per la modellazione 3D di complessi architettonici/interior e per la successiva renderizzazione. Nel percorso verranno fornite le nozioni fondamentali e più avanzate per eseguire rendere animazioni di livello professionale. Inoltre verrà anche utilizzato il plug-in Vray per la renderizzazione di immagini fotorealistiche in modo da essere totalmente autonomi nel realizzare i progetti sotto ogni punto di vista.



<https://www.annunci.it/x-127956>

CONSO
DESIGN
MODELLAZIONE

INTERIOR
CON
3D

MODELLO ANIMAZIONE 3D
<https://www.gianfranceschi.it/x-127956->

**COSSO
DI
INTERIOR**

MODELLO 3D
insegna
software
e nozioni
ogni foto

come re
3D Studio
fondamen
alistiche

MODELLO A 3D
Max view
in modo

vero e
utilizza
avanzate
a essere

MODEL CLASSIC 3D

CONCEPT
DI INTERIOR

MODELLO DI LAVORO

CONFES
DI
INTERIOR

3D
MODEL LAIONE
oggetti sc
allo prot
architet
oi aspe
https://www.annunci.it/x-127956-

del software
fici/inter
sionale.
o ogni pu

MODELLO AZIONE

Radio Max
Success
a anche

MODellazione 3D

Animazione
e plug-in

one e
Nel
Vray per

CORSO DI INTERIOR DESIGN

PRINCIPALI MODULI DIDATTICI

Ideare Il Progetto

- Il Progetto di Arredamento
- Analisi delle Caratteristiche Funzionali ed Estetiche
- Realizzazione pratica di ogni singolo ambiente abitativo (Struttura, Ricerca, Creazione del moodboard ispirazionale ecc..)
- Le tipologie Residenziali
- Le tipologie Commerciali
- La struttura delle Forme
- Illuminotecnica e Domotica
- Studio dei Materiali
- Colorimetria
- L'Arredamento Moderno e Minimalista
- Il Design delle Aree Verdi
- Le Principali Normative

Realizzare Il Progetto

- Operazioni Base della Modellazione 2D/3D
- Tecniche di Modellazione
- Oggetti 3D
- Il Rendering e Tecniche 3D Avanzate
- Animazione 3D
- Compositing Video e Illuminazione Globale
- Post-Produzione Foto (Adobe Photoshop)
- Autodesk Maya
- Esercitazioni
- Preparazione all'esame della Certificazione

TITOLO

Certificazione Internazionale AUTODESK 3DS MAX Professional

In caso di esito negativo nel conseguimento della certificazione, verrà data l'opportunità di RIPETERE interamente il corso GRATUITAMENTE.

CONSULENZA PER IL LAVORO E COLLOQUI GARANTITI

In seguito all'acquisizione della certificazione finale, per chi avesse necessità, l'Istituto Elvetico potrà far intraprendere i suoi allievi un percorso di accompagnamento verso il mondo del lavoro con una consulenza, consigli e suggerimenti per meglio inserirsi nel contesto lavorativo.

Al fine di finalizzare questo percorso l'Istituto Elvetico, grazie a continui contatti con la propria rete di accordi con agenzie primarie e aziende del settore, garantisce la possibilità di effettuare fino a 3 colloqui di lavoro nel campo di studi intrapreso dall'allievo.