

Gazebo 3 x 6 apertura veloce Professionali telaio esagonale Platino (399 EUR)



Luogo **Umbria, Città di Castello**
<https://www.annunci.it/x-128461-z>

Linea Platino "Elite" 3,0 x 6,0 mt.

Gazebo automontante, a forbice,
apertura rapida, Pop op

"Professionale Elite"

Adatto per Uso Professionale











Peso 65 kg. con pareti

Volume cm. 158 x 42 x 28

Colori disponibili: Bianco - Blu - Verde - Beige

Video Gazebo:

<https://www.youtube.com/watch?v=IZlyLD8bdhU&t=20s>

con Borsone per il Trasporto con rotelle									
Disponibile anche a Semestrale sino al 30/06/2024. Entro i limiti di pagamento massimo 600€ e 3000€ spazi.									
Linea Elite Professionali 3 x 3									
Dimensioni : 3,0 x 3,0 mt. € 199,00 i.e. Attenzione 2 pezzi 3,0 x 4,0 mt. € 220,00 i.e. Cad. 3,0 x 6,0 mt. € 280,00 i.e. Cad. Linea Oro Professionale tutti 4 x 4 mt.									
Dimensioni : 3,0 x 3,0 mt. € 236,00 i.e. Cad. 3 x 4,5 mt. € 280,00 i.e. Cad.									
 https://www.annunci.it/x-128461-z Gazebo 3 x 6 apertura veloce Professionali telaio esagonale Platino	 https://www.annunci.it/x-128461-z Gazebo 3 x 6 apertura veloce Professionali telaio esagonale Platino	 https://www.annunci.it/x-128461-z Gazebo 3 x 6 apertura veloce Professionali telaio esagonale Platino	 https://www.annunci.it/x-128461-z Gazebo 3 x 6 apertura veloce Professionali telaio esagonale Platino	 https://www.annunci.it/x-128461-z Gazebo 3 x 6 apertura veloce Professionali telaio esagonale Platino	 https://www.annunci.it/x-128461-z Gazebo 3 x 6 apertura veloce Professionali telaio esagonale Platino	 https://www.annunci.it/x-128461-z Gazebo 3 x 6 apertura veloce Professionali telaio esagonale Platino	 https://www.annunci.it/x-128461-z Gazebo 3 x 6 apertura veloce Professionali telaio esagonale Platino	 https://www.annunci.it/x-128461-z Gazebo 3 x 6 apertura veloce Professionali telaio esagonale Platino	 https://www.annunci.it/x-128461-z Gazebo 3 x 6 apertura veloce Professionali telaio esagonale Platino

3,0 x 6,0 mt. € 355,00 i.e. Cad.

Linea Platino Professionale Elite tubi esagonali 4,0 x 4,0 cm.

Dimensioni :

3,0 x 3,0 mt. € 299,00 i.e. Cad.

3,0 x 6,0 mt. € 399,00 i.e. Cad.

Struttura con Telaio portante in acciaio laccato Bianco del Ø 46 mm. ESAGONALE

Fino a 80% in più di tessuto: tetto in Poliestere 800D Oxford con rivestimento in PVC • Tessuto Oxford resistente alle sollecitazioni con rivestimento in PVC con effetto anti-strappo,

pareti: in Poliestere 600D Oxford con rivestimento in PVC • Tessuto Oxford resistente alle sollecitazioni con rivestimento in PVC con effetto anti-strappo,

Tetto con bordi bianchi decorativi - protezione supplementare, Cuciture speciali sigillate per evitare le tasche d'acqua sul tetto

100% impermeabile con nastratura interna per sigillatura totale cuciture

Ampio gronda 33 cm particolarmente indicata per applicazione di loghi

Superfici antifrizione in tutti gli angoli proteggono il tessuto dalla sfilacciatura, chiusura a velcro sul bordo inferiore del tetto

le pareti laterali si applicano su tutto il perimetro con il velcro

Tutte le chiusure lampo e il velcro sono di qualità

Pareti con finestre panoramiche moderne

Tutte le pareti laterali sono collegate con un velcro lungo e largo. protezione totale contro il vento / e acqua

Struttura del telaio: Struttura pieghevole, Tubi e pali in acciaio di alta qualità con rivestimento in polvere protettiva in elegante colore Bianco , Profilo in acciaio ESAGONALE di ca. Diametro 46mm,

Tubi del telaio del tetto rettangolare di 25 mm. x 13 mm.

Sistema Professionale di bloccaggio. Gamba telescopica per una facile regolazione in altezza , Altezza 4 posizioni regolabili, ca. 9 cm per passo, Altezza d'ingresso da ca. 200cm a ca. 227cm • Altezza totale da ca. 289cm a ca. 316cm , Piastre solide con fori per l'ancoraggio al suolo

Accessori aggiuntivi inclusi, Ancoraggi aggiuntivi con funi, inclusi 4 perni per ancoraggi sicuri, Inclusione di copertura protettiva impermeabile al 100%

Gazebo stabile nel design francese con caratteristiche aggiuntive al prezzo Eccezionale.

Opzione aggiuntiva: 4 fianchi

Il telaio nella cupola centrale ha inserito un tenditore a manovella innovativo, per poter regolare la tensione del telo.

Fino all'80% più tessuto 800D Oxford con rivestimento in PVC e cuciture sigillate La copertura del tetto è in Oxford duro e resistente di 800D

Il tessuto poliestere Oxford è più resistente e resistente alla rottura rispetto al tessuto in poliestere. Perché? Il tipo di tessitura garantisce una buona durata e traspirabilità. Per questo motivo è un tessuto molto durevole, si asciuga meglio e l'allungamento del materiale è anche più basso durante la variazione della temperatura. Elegante design francese Il bordo bianco decorativo del tetto dà l'espressione di eleganza senza tempo e al tempo stesso sottolinea l'alta qualità della tua tenda pieghevole.

Nuova tecnologia - protegge dalle tasche d'acqua La finitura del bordo decorativo non solo appare elegante, ma è anche molto utile. Le speciali cuciture di scarico della pioggia contrastano nuovamente le tasche d'acqua. Perché? A causa della cucitura di scarico della pioggia il tetto è più stretto e ha meno spazio libero, significa meno possibilità di accumulo di acqua piovana nel tetto della tenda. A causa di questo fatto le nostre tende pieghevoli sono molto più utili rispetto alle tende pieghevoli convenzionali senza cuciture.

Con cuciture sigillate e rivestimento in PVC impermeabile al 100%

Come mai una tenda pieghevole impermeabile e l'altra no? Molto semplice! Non solo il tessuto con rivestimento in PVC rende le tende pieghevoli al 100% impermeabili. Più di questo, le cuciture sono sigillate e offrono una ottima protezione contro l'acqua.

Protezione contro lo sfilacciamento I punti tra telaio e tessuto sono rinforzati con uno strato di tessuto aggiuntivo.

Fissaggio delle pareti laterali con una lunga chiusura in velcro Nessuna piccola cinghia velcro instabile Le pareti laterali sono collegate agli angoli con velcro posizionati lungo la parete laterale. Questa è una soluzione migliore rispetto a quella normale utilizzata nelle tende pieghevoli convenzionali con solo un piccolo collegamento instabile in cinturino velcro. In questo modo il tuo gazebo è protetto dal vento, dalle bolle e dalla pioggia, una qualità molto superiore.

Facilmente adatta alle tue esigenze personali Come opzione aggiuntiva è possibile aggiungere le pareti laterali. Molte più opzioni di disporre le pareti, puoi montarne

solo1, oppure 2, oppure 3, oppure 4 complete.

finestre panoramiche moderne, l'interno è più illuminato e appare più spazioso.

INFORMAZIONI SUL PRODOTTO

Regolazione in altezza di 4 gradini La tenda pieghevole dispone di 4 gambe telescopiche regolabili in altezza che offrono un'altezza laterale di ca. 2,27 m al livello più alto.

Profili in acciaio Extra stabile 46 mm. Esagonale in acciaio di alta qualità con rivestimento in polvere protettiva in elegante colore Bianco

Giunti in Teflon per elevata resistenza, per il collegamento del telaio

Questi connettori stabilizzano anche l'intero disegno.

Sistema di scatto Innovativo e Professionale per una facile manipolazione durante il montaggio e smontaggio

Ancoraggio sicuro al suolo I piatti grandi e solidi, ben 15 cm. garantiscono un supporto stabile su tutti i tipi di terreno. Di conseguenza, la tenda non affonda su terreno più morbido come nelle tende pieghevoli convenzionali con piccole piastre. Le piastre in acciaio massiccio hanno due fori e offrono ancoraggi sicuri.

Tel: 3406323816