

# OTTENERE RESIDENZA IN MADAGASCAR LOW COST













Luogo **Veneto, Venezia**  
<https://www.annuncici.it/x-225846-z>



Tour breve per conoscere la Capitale del Madagascar Antananarivo e creare dossier per la residenza.  
Partenza mercoledì 13 settembre da Milano Malpensa ore 23.40  
oppure da Roma Fiumicino sempre ore 23.40  
Arrivo ad Adis Abeba ore 7.10 per chi parte da Roma oppure 7.15 per chi parte da Milano e prosiegua  
ore 8.50 per Antananarivo con arrivo alle 13.40 di giovedì 14.  
Accoglienza in aeroporto e accompagnamento hotel Oceanis di ottimo livello  
In pomeriggio visita Antananarivo e cena in locale tipico.  
Venerdì 15 Inizio dossier per la residenza  
Sabato 16 e Domenica 17 prosiegua tour di Antananarivo con tutti i pasti e pernottamento hotel Oceanis.  
da Lunedì 18 a venerdì 22 preparazione dossier per chiedere VISA TRANSFORMABLE all'ambasciata  
del Madagascar a Roma  
Sabato 23 accompagnamento in aeroporto per checkin e decollo 14.40 con arrivo a Roma indomani 5.35  
oppure a Milano Malpensa 5.50.  
Costo dei voli A+R da Milano 1076€ e da Roma 921€  
Ottenuto il VISA TRANSFORMABLE si deve ritornare in un secondo viaggio per completare la residenza  
e si può restare legalmente in Madagascar.  
Costo del soggiorno, pasti e trasporti per tutta la durata del soggiorno in Madagascar stimabili in circa 50  
euro al giorno da sostenere in loco oltre onorari per l'assistenza completa anticipati da precisare caso per  
caso.  
Le tasse in Madagascar sono quasi ZERO potendo contare su una imposta sintetica annua pari a solo

circa cento euro  
La residenza in Madagascar si ottiene con la presentazione di un dossier e di un visto turistico che si fa all'arrivo in  
aeroporto a 35 euro e si comincia a preparare il dossier qui con la nostra assistenza.  
Per prima cosa si costituisce una SARL a basso costo e senza notai come la nostra SRL facendola  
omologare in Tribunale e compilando tutti gli iter accessori compreso la prenotazione del NIF Codice  
statistico e Registro di Commercio.

**NOTE PER OTTENERE RESIDENZA IN MADAGASCAR**  
Per diventare residenti in Madagascar si viene dapprima con visto turistico che si fa all'arrivo in  
aeroporto a 35 euro e si comincia a preparare il dossier qui con la nostra assistenza.  
Per prima cosa si costituisce una SARL a basso costo e senza notai come la nostra SRL facendola  
omologare in Tribunale e compilando tutti gli iter accessori compreso la prenotazione del NIF Codice  
statistico e Registro di Commercio.

 <a href="https://www.annuncici.it/x-225846-z">https://www.annuncici.it/x-225846-z</a> <b>OTTENERE RESIDENZA IN MADAGASCAR LOW COST</b>	 <a href="https://www.annuncici.it/x-225846-z">https://www.annuncici.it/x-225846-z</a> <b>OTTENERE RESIDENZA IN MADAGASCAR LOW COST</b>	 <a href="https://www.annuncici.it/x-225846-z">https://www.annuncici.it/x-225846-z</a> <b>OTTENERE RESIDENZA IN MADAGASCAR LOW COST</b>	 <a href="https://www.annuncici.it/x-225846-z">https://www.annuncici.it/x-225846-z</a> <b>OTTENERE RESIDENZA IN MADAGASCAR LOW COST</b>	 <a href="https://www.annuncici.it/x-225846-z">https://www.annuncici.it/x-225846-z</a> <b>OTTENERE RESIDENZA IN MADAGASCAR LOW COST</b>	 <a href="https://www.annuncici.it/x-225846-z">https://www.annuncici.it/x-225846-z</a> <b>OTTENERE RESIDENZA IN MADAGASCAR LOW COST</b>	 <a href="https://www.annuncici.it/x-225846-z">https://www.annuncici.it/x-225846-z</a> <b>OTTENERE RESIDENZA IN MADAGASCAR LOW COST</b>	 <a href="https://www.annuncici.it/x-225846-z">https://www.annuncici.it/x-225846-z</a> <b>OTTENERE RESIDENZA IN MADAGASCAR LOW COST</b>	 <a href="https://www.annuncici.it/x-225846-z">https://www.annuncici.it/x-225846-z</a> <b>OTTENERE RESIDENZA IN MADAGASCAR LOW COST</b>	 <a href="https://www.annuncici.it/x-225846-z">https://www.annuncici.it/x-225846-z</a> <b>OTTENERE RESIDENZA IN MADAGASCAR LOW COST</b>
---	--	--	--	---	--	--	--	--	--

---

Riguardo l'oggetto sociale bisogna preferire un'attività non regolamentata altrimenti la procedura diventa lunga (in seguito si potrà cambiarlo facilmente con la ns assistenza).

Si deve anche aprire un conto bancario che servirà come referenza per ottenere il VISA TRANSFORMABLE.

Si ritorna in Italia con questi documenti più altri 3 ossia :

- Certificato di ospitalità e di presa in carico legalizzato qui dall'autorità;
- Certificato di residenza legale dell'ospitante;
- Copia legalizzata di documento d'identità dell'ospitante.

Bisogna recarsi all'ambasciata del Madagascar a Roma, via Zandonai 84/a (zona Cassia) tel. 06- 880 .

Da Roma Termini si può andare in taxi a circa 30 euro oppure prendere metro linea A direzione Battistini e scendere a Lepanto (5 fermate) poi 30m. a piedi e prendere bus 301 direzione Grottarossa per scendere dopo 19 fermate Cassia/Giuochi Delfici infine 600m a piedi oppure taxi locale a pochi euro.

Documenti da presentare per chiedere VISA TRANSFORMABLE:

- 1) Moduli di richiesta (presso ambasciata)
- 2) copia legalizzata dello statuto della società, in cui è menzionato il nome del richiedente;
- 3-4-5) copia legalizzata dei NIF, Carte statistique e extrait du registre de commerce;
- 6) Casellario giudiziale rilasciato meno di 6 mesi tradotto in francese (originale + copia).
- 7) Certificato di ospitalità e di presa in carico fatto in Madagascar;
- 8) Copia legalizzata del documento d'identità dell'ospitante in Madagascar;
- 9) Attestato conto bancario aperto in Madagascar.
- 10) Passaporto originale + fotocopia;
- 11) Copia del biglietto aereo (andata e ritorno anche solo informale rilasciata dall'agenzia viaggi come da facsimile che invieremo via mail (consigliamo di prevedere il ritorno 6 mesi dopo anche perché sarà sempre spostabile);
- 12) Moduli da compilare presso l'ambasciata incluso formulario a sottostare alle regole sanitarie del Madagascar;
- 13) 4 foto.

Una volta qui assistiamo per completare il dossier per la residenza che dura minimo una settimana.

In caso di lungo soggiorno possiamo procurare uno studio bivani a partire da 165 euro mensili (circa 800.000 ariary in moneta locale col cambio a circa 4.800 ariary per euro) ed assistere per acquistare poi un'auto vecchiotta ma decente tipo RENAULT 4 o simili a partire da 1.000 -1,500 euro (costo benzina qui 5.900 ariary ossia 1,2 euro e assicurazione a circa 5 euro al mese).

Possiamo aiutare a cercare una colf a tempo pieno con stipendio legale di 250.000 ariary mensili ossia 52 euro oltre contributi previdenziali di 800 ariary mensili (20 eurocent) ed assistenza sanitaria AMIT di circa 5 euro mensili di cui si può godere per cure anche specialistiche come le vecchie mutue in Italia.

Le spese di soggiorno qui saranno, in via di massima, da circa 50 euro al giorno a persona, hotel, pasti e auto con autista.