


Gazebo LaDue20 , 6 x 12 altezza laterale 2,20 mt. Novitaacute MM Italia (1.190 EUR)



Luogo **Piemonte, Vercelli**
<https://www.annunci.it/x-269694-z>

Benvenuti, nel Nuovo Mondo MM Italia Group, siamo lieti di proporvi le nuove linee innovative, esclusive, professionali dei nostri tendoni per feste, tendoni per cerimonie, tendoni per noleggio, tendoni, per uso ristoranti bar fiere ecc.. Tendostrutture per magazzino, rimessaggio, deposito, magazzino, Agritunnel , strutture industriali ecc., 4.000 modelli che ora li puoi costruire su misura, come vuoi tu, decidere larghezza, altezza, lunghezza, che tipo di telaio in acciaio Ø 38 – 50 – 78 mm. , modulare combysize, o componibile, tipo di telo polietilene, pvc, pvc ignifugo, tetto trasparente, cieco, modulare combysize, pareti finestate, cieche o con oblo'.. ecc.

MODELLO PUNTA DI DIAMANTE IGNIFUGO








TENDONE, TENDOSTRUTTURA 6 X 12 X 3,30 METRI

Modello Cod. 89990 bl Bianco Finestrato

Peso struttura 400 kg.

Totale colli n° 13

Costo Trasporto € 140,00 i.e

 https://www.annunci.it/x-269694-z Gazebo LaDue20 , 6 x 12 altezza laterale 2,20 mt. Novitaacute MM Italia	 https://www.annunci.it/x-269694-z Gazebo LaDue20 , 6 x 12 altezza laterale 2,20 mt. Novitaacute MM Italia	 https://www.annunci.it/x-269694-z Gazebo LaDue20 , 6 x 12 altezza laterale 2,20 mt. Novitaacute MM Italia	 https://www.annunci.it/x-269694-z Gazebo LaDue20 , 6 x 12 altezza laterale 2,20 mt. Novitaacute MM Italia	 https://www.annunci.it/x-269694-z Gazebo LaDue20 , 6 x 12 altezza laterale 2,20 mt. Novitaacute MM Italia	 https://www.annunci.it/x-269694-z Gazebo LaDue20 , 6 x 12 altezza laterale 2,20 mt. Novitaacute MM Italia	 https://www.annunci.it/x-269694-z Gazebo LaDue20 , 6 x 12 altezza laterale 2,20 mt. Novitaacute MM Italia
--	---	---	---	---	---	---

Rimessaggio auto, moto, camper, furgoni, barche, roulotte ecc..

Deposito nell'agricoltura es: fieno

Ricovero per gli animali in recinti all'aperto

Utilizzo per esposizione o presentazioni prodotti

Riparo per lavori in cantieri

Laboratori

Protezione per vento e pioggia

Coperture Piscine all'aperto

Alternativa economica alla costruzione in cemento

TELO

La struttura e' fornita con il telo Qualita Massima !!

Il tetto, in PVC IGNIFUGO CERTIFICATO, PER USO PUBBLICO Gr 550 /m²,

le pareti laterali in PVC IGNIFUGO CERTIFICATO, PER USO PUBBLICO Gr 550 / m²,

Certificazione Ignifuga Europea, e resistenza al fuoco del PVC, testato:

IT EN 13501-1

La certificazione ignifuga e' stampata sul telo.

resistente ai raggi UV con certificazione SPF 80+, al vento, intemperie, le cuciture termosaldate rendono la struttura al 100 % impermeabile.

Il telo internamente e' con rete antistrappo, che lo rende super resistente alla trazione

Uguale ai teloni dei camion.

Il telo, in gronda e provvisto di merletti, che gli danno un tocco di classe.

Il telo si fissa con pratici elastici, tra i tubi e gli occhielli.

ATTENZIONE LA STRUTTURA IN GRONDA E' ALTA 2,20 METRI !!!!!!!!!!!!!!!

PANNELLI LATERALI

I pannelli laterali, sono con integrate le finestre ,trasparenti ,(si possono avere in base al modello pareti cieche).

Tutte le pareti perimetrali,si possono aprire,arrotolandole , a ventaglio, oppure toglierle.

I timpani,o pareti anteriori e posteriori sono ciechi, e hanno ciascuna, integrato ingressi di diverse dimensioni, (a richiesta per poter avere viste esterne, anche I timpani o testate, si possono, avere con aperture con finestre trasparenti con integrate zip a cerniera)

oppure sui lati lunghi con finestrate, si possono avere integrate delle zip a cerniera, per velocizzare l'apertura e la chiusura.

TELAIO

La struttura del telaio e' in acciaio zincato a caldo,

I tubi verticali, fino al colmo del tetto, sono del Ø 50 mm. e spessore 1,6 mm, I tubi orizzontali di congiunzione , sono di Ø 38mm e spessore 1,2 mm

I raccordi o giunti verticali sono del Ø 54 mm e spessore 1,7 mm, i raccordi orizzontali sono Ø 42 mm e spessore 1,4 mm

La struttura e' rinforzata nell'armatura del tetto con barre orizzontali e verticali ,che danno il massimo della stabilita e staticita'.

Il tetto, a meta' dello spiovente , da tutti e 2 i lati,i e' fornito di crociere/ pignoni, a 3 /4 vie, e tubi Ø 4 cm. che corrono per tutta la lunghezza della struttura, e che danno stabilita'e piu' capacita' di carico del tetto !!

La struttura viene assemblata facilmente con " BULLONI PASSANTI " il Massimo della Qualità e Staticità

Nei 4 angoli, la struttura è fornita di diagonali, per stabilità

La struttura non !!! viene assemblata, come tante altre simili , con clips,o bottoncini a pressione, che rendono la struttura precaria !! '

TELAIO PERIMETRALE BASE

Tutti I modelli Punta di diamante Professionale, sono forniti con INCLUSO, il set perimetrale (Bundramme), che corre su tutto il perimetro della base della struttura, dando il massimo di stabilità alla struttura,

e per poter fissare al fondo con gli elastici, tutte le pareti perimetrali.

IL MASSIMO!!

Dimensioni:

Dimensione porta ingresso con zip larg.4,5 mt. x alt.2,20 mt. circa

Altezza totale struttura al colmo centrale 3,30 mt.

Altezza laterale in gronda 2,20 mt.

Altezza entrata ingresso 2,20 mt.

Larghezza aperture con zip 4,5 mt.

FESTEGGIA CON NOI 12 ANNI CON MM ITALIA GROUP
CON SUPER OFFERTE IRRIPETIBILI
790 MODELLI 9 LINEE :
CHIAMA 340 816 – 349 165 Chiudi

Tel: 3406323816