

Corso di Riallineamento Vertebrale



Luogo **Emilia-Romagna, Modena**
<https://www.annunci.it/x-326544-z>



Questo percorso di formazione ti consentirà di sviluppare un metodo per l'utilizzo consapevole delle energie, al fine di riallineare la colonna vertebrale dei tuoi pazienti sciogliendo l'insieme delle cause che creano blocchi energetici a livello spirituale, mentale, emotivo e fisico. Al termine della formazione sarai in grado di operare una trasformazione completa della struttura osteo-scheletrica, in modo non invasivo e con la semplice imposizione delle mani.

I trattamenti di riallineamento vertebrale agiscono non solo sul corpo fisico ma anche sui blocchi karmici e su tutti quegli schemi comportamentali che possono essere concausa nella deformazione della colonna vertebrale.

Un ciclo di Riallineamento cambia notevolmente la percezione della vita perché, riallineando la colonna vertebrale, riallineiamo il nostro baricentro e la percezione della nostra direzione, del nostro destino. Si attiva inoltre l'autoguarigione dei seguenti disturbi:











Scoliosi, bacino asimmetrico, dismetria degli arti inferiori, emicrania, problemi e dolori a nuca e spalle, disturbi del sonno, ansia, nervosismo, stanchezza, tachicardia, scarsa vitalità ed altri ancora.

L'energia del Riallineamento è un'energia fantastica e causa effetti immediati. Passando dal chakra della corona avvolge tutta la colonna vertebrale e, con infinita dolcezza, accompagna le vertebre una ad una riallineandole.

La colonna vertebrale si estende e riproduce la forma umana tanto che i nodi esistenti sul suo asse, il torace e il bacino, si ampliano e si allungano fino a trovarsi in una posizione profonda e stabile. Inoltre, le vertebre si posizionano in modo da creare una linea retta che si estende dall'alto al basso, creando una linea retta emotiva.

La colonna vertebrale è come un asse che ci collega a cielo e terra, sul quale si snodano i principali centri energetici del corpo. Quando è storta il naturale flusso di energie che nutre questi centri subisce delle alterazioni, creando scompensi sia a livello fisico che psicologico/emotivo. Col riallineamento della

La colonna vertebrale è come un asse che ci collega a cielo e terra, sul quale si snodano i principali centri energetici del corpo. Quando è storta il naturale flusso di energie che nutre questi centri subisce delle alterazioni, creando scompensi sia a livello fisico che psicologico/emotivo. Col riallineamento della

 https://www.annunci.it/x-326544-z Corso di Riallineamento Vertebrale	 https://www.annunci.it/x-326544-z Corso di Riallineamento Vertebrale	 https://www.annunci.it/x-326544-z Corso di Riallineamento Vertebrale	 https://www.annunci.it/x-326544-z Corso di Riallineamento Vertebrale	 https://www.annunci.it/x-326544-z Corso di Riallineamento Vertebrale	 https://www.annunci.it/x-326544-z Corso di Riallineamento Vertebrale	 https://www.annunci.it/x-326544-z Corso di Riallineamento Vertebrale	 https://www.annunci.it/x-326544-z Corso di Riallineamento Vertebrale	 https://www.annunci.it/x-326544-z Corso di Riallineamento Vertebrale	 https://www.annunci.it/x-326544-z Corso di Riallineamento Vertebrale
---	--	--	--	---	--	--	--	--	--

colonna vertebrale ci si sente più centrati e si acquisisce una percezione più realistica di se stessi, delle proprie potenzialità e dei propri limiti, sentendosi meno 'in balia' degli altri e dei loro giudizi. Si acquisisce forza per camminare con le proprie gambe sul proprio sentiero di vita.

I trattamenti di Riallineamento Vertebrale sono molto efficaci anche sugli animali e sono consigliati in casi di problemi alle anche o alla colonna vertebrale, o per animali anziani che hanno problemi di deambulazione o di ridotta sensibilità agli arti.

Contattami per ricevere ulteriori informazioni

Tel. e whatsapp 338 303 Chiudi