

Corso Fotografico Impariamo ad utilizzare il Banco Ottico



Luogo

Toscana, Pistoia

<https://www.annuncici.it/x-364520-z>



Il Banco Ottico è da sempre uno strumento che affascina e incuriosisce, ma che contemporaneamente intimorisce l'appassionato di fotografia.

Tuttavia, il Banco Ottico può essere uno strumento 'facile' da utilizzare, almeno nelle sue funzioni elementari, mantenendo inalterato il suo altissimo potenziale qualitativo.

Ovviamente per sfruttarne al meglio le potenzialità creative, è necessario conoscere i movimenti di macchina che questo tipo di fotocamere a corpi mobili consentono.

Anzi, per meglio dire, è fondamentale conoscere gli effetti che i movimenti di macchina che andremo ad impostare nella nostra fotocamera avranno sulla fotografia che stiamo per realizzare.

Se il Banco Ottico viene posizionato coscienziosamente ed utilizzato senza movimenti, lo si può considerare semplicemente una grossa fotocamera, certamente è necessario prendere familiarità con la visione capovolta che il nostro soggetto avrà sul vetro smerigliato, visione che probabilmente imparerete ad amare.

Le regolazioni nelle Fotocamere a corpi mobili permettono di decentrare e basculare, consentendo di spostare sugli assi sia il corpo anteriore che quello posteriore, in un rapporto che può essere indipendente o interdipendente.


Tuttavia, se agiamo sulle standarte senza avere confidenza con decentramenti, basculaggi, piani di messa a fuoco, copertura degli obiettivi ecc, è facile ritrovarsi con vignettature più o meno evidenti, sfuocati improvvisi e soprattutto, innaturali quanto spiacevoli distorsioni prospettiche.

I principi fisici ed ottici che regolano la fotografia a corpi mobili sono tutto sommato facilmente assimilabili, soprattutto se simultaneamente alla spiegazione teorica vengono concretamente dimostrati



<https://www.annunci.it/x-364520->

Corso Fotografico Impariamo
ad utilizzare il Banco Ottico



<https://www.annunci.it/x-364520-z>

Corso Fotografico Impariamo
ad utilizzare il Banco Ottico



<https://www.annunci.it/x-364520->
Z

Corso Fotografico Impariamo
ad utilizzare il Banco Ottico




<https://www.annunci.it/x-364520->
Z

Corso Fotografico Impariamo
ad utilizzare il Banco Ottico




<https://www.finanze.it/x-364520-2019-08-26>

Corso Fotografico Impariamo
a utilizzare il banco Ottico
RAMM
zione
e di 4



utilizing <https://www.annunci.it/x-364520->

Corso Fotografico Impariamo
ad utilizzare il Banco Ottico




utilizzabili
https://www.annunci.it/x-364520-
Ottico

Corso Fotografico Impariamo
a utilizzare il Banco Ottico



<https://www.annunci.it/x-364520->

Corso Fotografico Impariamo
ad utilizzare il Banco Ottico



<https://www.annunci.it/x-364520->

Corso Fotografico Impariamo
ad utilizzare il Banco Ottico



<https://www.annunci.it/x-364520->

Corso Fotografico Impariamo
ad utilizzare il Banco Ottico

nella pratica di utilizzo

Il risultato è che l'uso di strumenti di marketing disordinati, la difficoltà di comunicare la messa in commercio e la posizione strategica dell'immagine non solo, riducono il ritorno sui costi immobiliari, ma creano anche anticipi e perdite di grafia che si ripercuotono sulla realizzazione e si permettono di vederne e di non averne e difendere.

Nel corso dell'incontro avrete la possibilità di chiarirvi le tante incertezze e i dubbi che molto spesso affliggono la mente dell'aspirante utilizzatore di fotocamere a corpi mobili.

PROGRAMMA

Parte I
Introduzione all'utilizzo del Banco Ottico
(lezione di 1 ore).

-
- Cos'è e cosa permette
 - Gli obiettivi per il Grande Formato
 - Sul vetro smerigliato un mondo alla rovescia
 - Introduzione ai movimenti
 - I principi della messa a fuoco, come si comporta quando spostiamo i piani, possibilità e 'rischi'

Parte II

Movimenti complessi e regola di Scheimpflug
(lezione di 4 ore).

- I Decentramenti e la composizione
- I Basculaggi e le alterazioni prospettiche
- La regola di Scheimpflug
- Sommiamo i movimenti ma stiamo concentrati o...

Costi

Corso completo

Il corso ha una durata di 8 ore. Euro 180

Corso Parte I

Introduzione all'utilizzo del Banco Ottico
(lezione di 4 ore). Euro 100

Corso Parte II

Movimenti complessi e regola di Scheimpflug
(lezione di 4 ore). Euro 100

Normalmente tengo i corsi nella mia sede di Pistoia, tuttavia, essendo quello sul Banco Ottico non strettamente legato all'utilizzo della Camera Oscura è possibile concordandolo, realizzarlo a domicilio. In questo caso andranno addizionate le spese di trasferta. Chiudi