

Corso Base IRPEF e Modello Redditi Persone Fisiche - ENNA



Luogo **Sicilia, Enna**

<https://www.annunci.it/x-402960-z>

Scopri il Corso Base IRPEF e Modello Redditi Persone Fisiche: la guida completa per dominare le tasse e ottimizzare il tuo reddito!

Sei pronto per padroneggiare il complesso mondo delle imposte e massimizzare il tuo reddito?

Il Corso Base IRPEF e Modello Redditi Persone Fisiche è la risorsa definitiva per aiutarti a comprendere e applicare correttamente le regole dell'IRPEF, fornendoti tutte le informazioni necessarie per ottimizzare le tue dichiarazioni dei redditi e risparmiare soldi.

Il corso è suddiviso in n. 2 moduli d'apprendimento:

Modulo 1: Massima Conoscenza dell'IRPEF e delle detrazioni

Iniziamo con una panoramica esaustiva della disciplina generale dell'IRPEF e delle addizionali. Ti guideremo attraverso i concetti fondamentali e le regole di base che governano questa imposta, consentendoti di sviluppare una solida comprensione di come funziona il sistema fiscale.

Scopri come identificare i soggetti passivi e determinare i redditi del nucleo familiare. Imparerai come interpretare e applicare le norme relative ai componenti del nucleo familiare e i relativi redditi, fornendoti una solida base per calcolare correttamente il tuo reddito imponibile.

Svela i segreti dei principali oneri deducibili e delle detrazioni per coniuge a carico. Ti forniremo una

panoramica dettagliata delle spese deducibili e delle detrazioni disponibili, consentendoti di ridurre la tua imposta e risparmiare sul tuo fisco.


Approfondisci il complesso del Modello Redditi Persone Fisiche, scopri i trucchi del calcolo IRPEF, che ti consentirà di gestire i tuoi redditi in modo efficace e preciso.

Approfondisci il Quadro RB che riguarda i redditi dei fabbricati. Attraverso tre casi di calcolo e applicazioni di compilazione, imparerai a gestire correttamente le tue dichiarazioni dei redditi in relazione a questa specifica categoria di entrate.

Scopri tutto ciò che c'è da sapere sul Quadro CC che riguarda i redditi di lavoro dipendente e a similar. Attraverso un caso di calcolo e applicazione di compilazione otterrai una comprensione approfondita di




<https://www.annunci.it/x-402960-z>
Corso Base IRPEF e Modello Redditi Persone Fisiche - ENNA



<https://www.annunci.it/x-402960-z>
Corso Base IRPEF e Modello Redditi Persone Fisiche - ENNA



<https://www.annunci.it/x-402960-z>
Corso Base IRPEF e Modello Redditi Persone Fisiche - ENNA



<https://www.annunci.it/x-402960-z>
Corso Base IRPEF e Modello Redditi Persone Fisiche - ENNA



<https://www.annunci.it/x-402960-z>
Corso Base IRPEF e Modello Redditi Persone Fisiche - ENNA



<https://www.annunci.it/x-402960-z>
Corso Base IRPEF e Modello Redditi Persone Fisiche - ENNA




<https://www.annunci.it/x-402960-z>
Corso Base IRPEF e Modello Redditi Persone Fisiche - ENNA



<https://www.annunci.it/x-402960-z>
Corso Base IRPEF e Modello Redditi Persone Fisiche - ENNA



<https://www.annunci.it/x-402960-z>
Corso Base IRPEF e Modello Redditi Persone Fisiche - ENNA



<https://www.annunci.it/x-402960-z>
Corso Base IRPEF e Modello Redditi Persone Fisiche - ENNA

come dichiarare correttamente il tuo reddito da lavoro dipendente. Chiudi