





Individuare lo scopo, i destinatari e le loro esigenze per le immagini – Determinare se il contenuto è pertinente allo scopo, al pubblico – Regole di copyright – Piani di progettazione – Risoluzione e dimensione di immagine e formato file di immagine per pagina web, video e stampa – Principi di progettazione e composizione – Elementi di tipografia – Tecniche di correzione del colore – Terminologia chiave relativa alle immagini digitali – Termini chiave: obiettivi del cliente, target di riferimento, dati demografici, accessibilità risoluzione dell'immagine, dimensione, tipi di file, pixel, raster, bitmap.

Lavorare con selezioni e maschere – Utilizzare e guidare ed i Adobe InDesign – Trasformare le immagini – Sistemare



Corso ACP ndash Adobe
Certified Professional in Visual
Design ndash Adobe
Photoshop ndash o
<https://www.annunci.it/x-414191->



Corso ACP ndash Adobe
Certified Professional in Visual
Design ndash Adobe
Photoshop ndash o
[https://www.annunci.it/x-414191 -](https://www.annunci.it/x-414191-z)
Z




Corso ACP ndash Adobe
Certified Professional in Visual
Design ndash Adobe
Photoshop ndash o
<https://www.annunci.it/x-414191->




Corso ACP ndash Adobe
Certified Professional in Visual
Design ndash Adobe
Photoshop ndash o
[https://www.annunci.it/x-414191-](https://www.annunci.it/x-414191-z)
z



[LinkedIn](#)
[Facebook](#)
[Twitter](#)
[Instagram](#)
[Pinterest](#)
[YouTube](#)



[Download Adobe Photoshop CS6 Professional in Visuale Immaginativa](#)



Utilizzare le guide di Adobe Photoshop Professional in Visual Design Desktop



Microscopio elettronico a scansione (SEM) e spettroscopia a raggi X (EDS) per l'analisi di materiali. Il SEM fornisce immagini ad alta risoluzione, mentre l'EDS fornisce dati sulla composizione chimica. L'analisi di immagini (Image Analysis) è utilizzata per quantificare le caratteristiche morfologiche dei materiali.



Carried Professional in Visual Design and User Interface Design. I have worked on various projects, including web design, mobile app design, and branding. I am currently looking for a new challenge and opportunity to grow my skills and contribute to a team.



Certified Professional in Visual Design
 Photoshop
 Adobe
 System

la tonalità e modificare il colore di un'immagine – Ritoccare e combinare immagini – Disegnare e dipingere – Strumento testo – Utilizzo dei filtri – Organizzare e personalizzare l'area di lavoro dell'applicazione – Documenti a schede; mostrare, nascondere, nidificare e agganciare i pannelli – Salvare e reimpostare gli spazi di lavoro – Scorciatoie e menu – Gestire e organizzare i livelli in un progetto complesso – Creare e modificare immagini vettoriali – Analisi degli altri strumenti disponibili per il fotoritocco – L'esposizione e la saturazione

- Pubblicare immagini digitali utilizzando Adobe Photoshop

Adobe Camera Raw – Creare immagini per pagine web, stampa e video

DURATA DEL CORSO:

30 ore divise in lezioni di due ore ciascuna due volte a settimana.

MATERIALE DIDATTICO:

Il materiale didattico consiste in dispense ed esercitazioni da scaricare all'interno della piattaforma telematica. Gli allievi avranno inoltre a disposizione le registrazioni delle lezioni già svolte.

FRUIZIONE:

Il corso potrà essere seguito in aula presso la nostra sede di Reggio Calabria o in videoconferenza.

CERTIFICAZIONE RILASCIATA:

Adobe Certified Professional in Visual Design Using Adobe Photoshop 2022 o 2023. Chiudi