

Terreno (296.000 EUR)













Luogo **Emilia-Romagna, Piacenza**
<https://www.annunci.it/x-433527-z>



Montale: loc Mirandolina Piacenza, lotti di terreno 2 fila fronte strada: indice edificabilità 48,5% copertura. Possibilità di costruzione capannoni finiti. Tipologia costruttiva: terziario produttivo. Terreni limitrofi su accordi fino a 11200 mq: costruibile fino 5300 mq di coperto. Mappale 681 are 96 mq 9600,00
Mappale 692 are 15,84 mq 1584,00
LOTTE L13- L22 oltre a LL12-L21-L11-L20-L19
Strade di riferimento Via Grazia Cherchi – Via Villani Gabriele Piacenza Ulteriore possibilità di accorpare L18 (1913 mq) o L23 (1470mq)
Oneri pagati. Chiudi

Tel: 0523557478

 https://www.annunci.it/x-433527-z Terreno	 https://www.annunci.it/x-433527-z Terreno	 https://www.annunci.it/x-433527-z Terreno	 https://www.annunci.it/x-433527-z Terreno	 https://www.annunci.it/x-433527-z Terreno	 https://www.annunci.it/x-433527-z Terreno	 https://www.annunci.it/x-433527-z Terreno	 https://www.annunci.it/x-433527-z Terreno	 https://www.annunci.it/x-433527-z Terreno	 https://www.annunci.it/x-433527-z Terreno
---	--	--	--	---	--	--	--	--	--