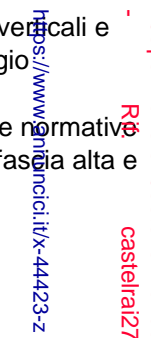
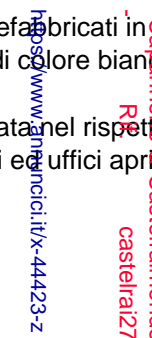
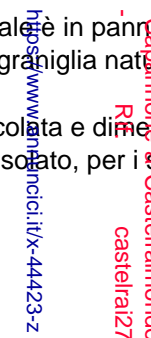
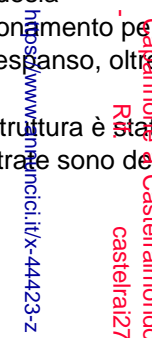
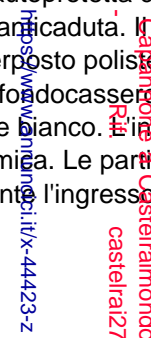
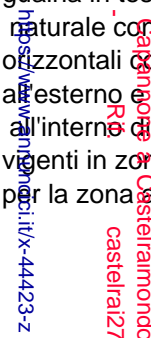




L'immobile è realizzato con fondazioni in c.a. in opera costituito da un reticolo di plinti, collegati da travi e cordoli di collegamento e di irrigidimento sismico aventi anche funzioni di appoggio delle pannellature prefabbricate perimetrali. La struttura in elevazione è costituita da pilastri in c.a.v. prefabbricato a sezione quadrata con maglia strutturale variabile; travi in banchina in c.a.p. a sezione ad "H" di appoggio delle

La facciata è in pannelli prefabbricati in c.a.v. verticali e orizzontali con interposto polistirolo espanso, oltre alla grangiglia naturale di colore bianco-grigio all'esterno ed liscio finto doccassero all'interno di colore bianco. L'intera struttura è stata calcolata e dimensionata nel rispetto delle normative vigenti in zona sismica. Le parti finestrate sono di tipo isolato, per i servizi ed uffici apribili a fastia alta e per la zona antistante l'ingresso.



a facciata continua, tutti apribili a wasistass ed in parte a ribalta, con profili in alluminio anodizzato elettrocolore e vetri termoacustici. . L'unità immobiliare è dotata di una ampia corte esclusiva (circa 950 mq) sui tutti i lati completamente livellata e finita a stabilizzato carrabile con tappetino d'usura, il tutto recintato con muretto in c.a. e pannelli orsogrill sul fronte strada lato nord e con rete metallica plastificata sui restanti lati. L'accesso è posto sulla strada principale lato nord, provvisto di n. 2 cancelli scorrevoli con motorizzazione carrabile.

Tel: 0521994206