

R.G.E. 2362018 Pesaro (357.209 EUR)













Luogo Marche, Pesaro
<https://www.annunci.it/x-537774-z>



Terreno edificabile della superficie di 6.782. L'area oggetto di perizia è ubicata in zona periferica, tra l'argine del fiume Foglia e la linea ferroviaria Bologna-Ancona, in corrispondenza della parte terminale Ovest del quartiere Tombaccia ed in adiacenza al "Parco del Caprilino". Il terreno nel suo complesso è formato da due particelle, ha forma irregolare in pianta con giacitura pianeggiante. Chiudi

Tel: 02800300

 https://www.annunci.it/x-537774-z R.G.E. 2362018 Pesaro	 https://www.annunci.it/x-537774-z R.G.E. 2362018 Pesaro	 https://www.annunci.it/x-537774-z R.G.E. 2362018 Pesaro	 https://www.annunci.it/x-537774-z R.G.E. 2362018 Pesaro	 https://www.annunci.it/x-537774-z R.G.E. 2362018 Pesaro	 https://www.annunci.it/x-537774-z R.G.E. 2362018 Pesaro	 https://www.annunci.it/x-537774-z R.G.E. 2362018 Pesaro	 https://www.annunci.it/x-537774-z R.G.E. 2362018 Pesaro	 https://www.annunci.it/x-537774-z R.G.E. 2362018 Pesaro	 https://www.annunci.it/x-537774-z R.G.E. 2362018 Pesaro
--	---	---	---	--	---	---	---	---	---