




Individuare lo scopo, i destinatari e le loro esigenze per le immagini – Determinare se il contenuto è pertinente allo scopo, al pubblico – Regole di copyright – Piani di progettazione – Risoluzione e dimensione di immagine e formato file di immagine per pagina web, video e stampa – Principi di progettazione e composizione – Elementi di tipografia – Tecniche di correzione del colore – Terminologia chiave relativa alle immagini digitali – Termini chiave: obiettivi del cliente, target di riferimento, dati demografici, accessibilità risoluzione dell'immagine, dimensione, tipi di file, pixel, raster, bitmap,

Lavorare con selezioni e maschere – Utilizzare le guide ed i livelli – Trasformare le immagini – Sistemare



Corso ACP ndash Adobe  
Certified Professional in Visual  
Design ndash Adobe  
Photoshop ndash o  
<https://www.annunci.it/x-587753->



Corso ACP ndash Adobe  
Certified Professional in Visual  
Design ndash Adobe  
Photoshop ndash o  
<https://www.annunci.it/x-587753->




Corso ACP ndash Adobe  
Certified Professional in Visual  
Design ndash Adobe  
Photoshop ndash o  
<https://www.annunci.it/x-587753->



Corso ACP ndash Adobe  
Certified Professional in Visual  
Design ndash Adobe  
Photoshop ndash o  
<https://www.annunci.it/x-587753->



Adobe Photoshop CS6 Professional in Visual Design



**Certified Professional in Visual Design**


**Postshop adash o**

**Adobe Photoshop**

**Uttermost**

**Immagini e immagini**

**www.amninc.it/x-587753-**



– <https://www.adobe.com/it/creativecloud/visual-design/compare.html>



Selezionate e modificate le proprietà di ogni poligono, non dimenticando di ingrandire il testo.



Certified Professional in Visual  
 Design ndash Adobe  
 Photoshop ndash o



Certified Professional in Visual Design  
 Proshop ndam Adobe  
 htps://www.annunzio.it/x-587753-  
 - Sistemare

---

la tonalità e modificare il colore di un'immagine – Ritoccare e combinare immagini – Disegnare e dipingere – Strumento testo – Utilizzo dei filtri – Organizzare e personalizzare l'area di lavoro dell'applicazione – Documenti a schede; mostrare, nascondere, nidificare e agganciare i pannelli – Salvare e reimpostare gli spazi di lavoro – Scorciatoie e menu – Gestire e organizzare i livelli in un progetto complesso – Creare e modificare immagini vettoriali – Analisi degli altri strumenti disponibili per il fotoritocco – L'esposizione e la saturazione

- Pubblicare immagini digitali utilizzando Adobe Photoshop

Adobe Camera Raw – Creare immagini per pagine web, stampa e video

**DURATA DEL CORSO:**

30 ore divise in lezioni di due ore ciascuna due volte a settimana.

**MATERIALE DIDATTICO:**

Il materiale didattico consiste in dispense ed esercitazioni da scaricare all'interno della piattaforma telematica. Gli allievi avranno inoltre a disposizione le registrazioni delle lezioni già svolte.

**FRUIZIONE:**

Il corso potrà essere seguito in aula presso la nostra sede di Reggio Calabria o in videoconferenza.

**CERTIFICAZIONE RILASCIATA:**

Adobe Certified Professional in Visual Design Using Adobe Photoshop 2022 o 2023. Chiudi