











PORTA PORTONE BLINDATO DINGRESSO PER ESTERNO CASA APARTAMENTO CO

Luogo **Emilia-Romagna, Modena**
<https://www.annuncici.it/x-631237-z>



PORTA BLINDATA IN ALLUMINIO-METALLO dimensioni 900/2000. La struttura del ala è costituita da due pannelli laminati e laccati da 10 mm MDF, compresa una lamiera di spessore 1,2 mm. Il pannello e laminato e stampato a caldo. Lo spessore del fusto è di 90 mm. I pannelli frontali e interni hanno un bel modello di fresatura. Il pannello interno ed esterno di ciascuna serie di porte di eleganza collocato elemento supplementare che rappresenta pannelli con cornice esterna che completano l'aspetto elegante dell'ala parte esterna, una classe superiore di sistema di bloccaggio con 13 punti di chiusura (blocco centrale a 8 punti) con 5 punte attive (sette da un lato e uno in alto) per una maggiore sicurezza. Specifico per queste due serie di modello di eleganza è essere integrata, con l'aggiunta di un terzo tipo di chiusura a scomparsa "latch" o così detto chiavistrello, all'interno. dotati di sei punte attivi e passivi otto punte che entrano nel telaio durante la chiusura. Entrambi i modelli hanno due sistemi di chiusura indipendenti, ciascuno con tre punti attivi, aggiungendo un terzo, tipo chiusura a scomparsa "latch" all'interno. La porta è tenuta in gomma pre-installato lungo il telaio, anche con striscia la soglia-battente termico con una guarnizione in gomma, che aiuta a migliorare l'isolamento e più facilmente costruire è dotato di due bloccaggio indipendente possibile cementarlo, fare la canala ed abbassarlo ,o montare il marmo "forma L-" sistemi, ciascuno con tre rebbi attivo, le porte sono dotate di sei cerniere passiva entrano in tesoreria a porta chiusa. 1. lana minerale utilizzata per il rumore e l'isolamento termico; 2. nervature metalliche; 3. Struttura interna in metallo; 4. Tappo anti-urto e antiproiettile; 5. Chiusura del tipo a lucchetto nascosto; 6.Sistema di chiusura; 7. Ferrovia metallica; 8. Spioncino ; 9 chiasvistrello.

Tel: 3283886983

 <div>PORTA PORTONE BLINDATO DINGRESSO PER ESTERNO CASA APARTAMENTO https://www.annuncici.it/x-631237-z</div>	 <div>PORTA PORTONE BLINDATO DINGRESSO PER ESTERNO CASA APARTAMENTO https://www.annuncici.it/x-631237-z</div>	 <div>PORTA PORTONE BLINDATO DINGRESSO PER ESTERNO CASA APARTAMENTO https://www.annuncici.it/x-631237-z</div>	 <div>PORTA PORTONE BLINDATO DINGRESSO PER ESTERNO CASA APARTAMENTO https://www.annuncici.it/x-631237-z</div>	 <div>PORTA PORTONE BLINDATO DINGRESSO PER ESTERNO CASA APARTAMENTO https://www.annuncici.it/x-631237-z</div>	 <div>PORTA PORTONE BLINDATO DINGRESSO PER ESTERNO CASA APARTAMENTO https://www.annuncici.it/x-631237-z</div>	 <div>PORTA PORTONE BLINDATO DINGRESSO PER ESTERNO CASA APARTAMENTO https://www.annuncici.it/x-631237-z</div>	 <div>PORTA PORTONE BLINDATO DINGRESSO PER ESTERNO CASA APARTAMENTO https://www.annuncici.it/x-631237-z</div>	 <div>PORTA PORTONE BLINDATO DINGRESSO PER ESTERNO CASA APARTAMENTO https://www.annuncici.it/x-631237-z</div>	 <div>PORTA PORTONE BLINDATO DINGRESSO PER ESTERNO CASA APARTAMENTO https://www.annuncici.it/x-631237-z</div>
---	--	--	--	---	--	--	--	--	--