

# CORSO PROFESSIONALE INTERIOR DESIGN ARREDATORE D'INTERNI A IMPERIA



Luogo **Liguria, Imperia**  
<https://www.annunci.it/x-635241-z>

## LA FIGURA DELL'INTERIOR DESIGNER

La figura dell'arredatore d'interni è un professionista dotato di creatività e conoscenze approfondite nell'organizzazione degli spazi, nella scelta dei tessuti, dei materiali e delle nuove tendenze di arredo. Progetta soluzioni creative per lo sfruttamento degli spazi all'interno di una struttura. L'arredatore d'interni ha inoltre competenze in architettura e edilizia, allo scopo di proporre modifiche strutturali per sfruttare al massimo lo spazio. La figura dovrà essere in grado quindi di suddividere gli spazi, consigliare materiali e finiture, proporre sistemi d'illuminazione e complementi per l'arredamento per ambienti privati, uffici, negozi e locali pubblici.

## OBIETTIVO DEL CORSO

Il corso è rivolto a coloro che hanno una forte passione per l'arredamento d'interni. L'obiettivo del corso è quello di creare una figura professionale in grado di poter entrare nel mondo del lavoro con le competenze richieste nel settore della progettazione d'interni.

## SBOCCHI LAVORATIVI

L'arredatore d'interni opera in aziende del settore interior design, studi di progettazione e in libera professione.











## DURATA

- ? Parte teorica di 200 ore
- ? Parte pratica fino a 640 ore
- ? Garanzia di Profitto
- ? Possibilità di inserimenti formativi nella propria zona di residenza

## DOCENTI

**DOTT.SSA PAOLA MARCOLLI**

La Dott.ssa Paola Marcolli insegna nel nostro corso Interior Design. Ha conseguito la laurea in Architettura e Tecnica dell'Arredo Interio, inizia la sua carriera nel 1994, ottenendo prima di tutto una laurea in architettura, quando conosce e grazie al suo lavoro in marketing e comunicazione si occupa di arredare e progettare spazi e posti destinati a lavoro. Dal 1998 vive la vita di un'Exhibitor della Counciling delle aziende che organizzano le strutture temporanee, spazi e posti destinati a lavoro sia in Italia che all'estero. Parallelamante svolge attività di Interior Designer e Home Stager. Esperta di benessere abitativo e progettualità dell'abitare il suo approccio è prima di tutto psicologico, attraverso capacità di ascolto, mediazione e interpretazioni dei desideri e delle necessità dei clienti. Dal 2010 estende le sue competenze e i suoi interessi all'ambito del counseling e della psicologia ambientale. Dal 2011 si occupa di formazione professionale nel ambito dell'interior design; inoltre è docente certificata per l'insegnamento all'utilizzo del software di progettazione tridimensionale Arredocad Design. Da gennaio 2021 collabora con la rivista Finestra per la realizzazione di articoli sul tema della progettazione di spazi espositivi, quali punti vendita e show room.

|  |   |   |   |  |   |   |   |   |   |
|--|---|---|---|--|---|---|---|---|---|
| <br><b>CORSO PROFESSIONALE<br/>INTERIOR<br/>DESIGN ARREDATORE<br/>D'INTERNI A IMPERIA</b><br><a href="https://www.annunci.it/x-635241-z">https://www.annunci.it/x-635241-z</a> | <br><b>CORSO PROFESSIONALE<br/>INTERIOR<br/>DESIGN ARREDATORE<br/>D'INTERNI A IMPERIA</b><br><a href="https://www.annunci.it/x-635241-z">https://www.annunci.it/x-635241-z</a> | <br><b>CORSO PROFESSIONALE<br/>INTERIOR<br/>DESIGN ARREDATORE<br/>D'INTERNI A IMPERIA</b><br><a href="https://www.annunci.it/x-635241-z">https://www.annunci.it/x-635241-z</a> | <br><b>CORSO PROFESSIONALE<br/>INTERIOR<br/>DESIGN ARREDATORE<br/>D'INTERNI A IMPERIA</b><br><a href="https://www.annunci.it/x-635241-z">https://www.annunci.it/x-635241-z</a> | <br><b>CORSO PROFESSIONALE<br/>INTERIOR<br/>DESIGN ARREDATORE<br/>D'INTERNI A IMPERIA</b><br><a href="https://www.annunci.it/x-635241-z">https://www.annunci.it/x-635241-z</a> | <br><b>CORSO PROFESSIONALE<br/>INTERIOR<br/>DESIGN ARREDATORE<br/>D'INTERNI A IMPERIA</b><br><a href="https://www.annunci.it/x-635241-z">https://www.annunci.it/x-635241-z</a> | <br><b>CORSO PROFESSIONALE<br/>INTERIOR<br/>DESIGN ARREDATORE<br/>D'INTERNI A IMPERIA</b><br><a href="https://www.annunci.it/x-635241-z">https://www.annunci.it/x-635241-z</a> | <br><b>CORSO PROFESSIONALE<br/>INTERIOR<br/>DESIGN ARREDATORE<br/>D'INTERNI A IMPERIA</b><br><a href="https://www.annunci.it/x-635241-z">https://www.annunci.it/x-635241-z</a> | <br><b>CORSO PROFESSIONALE<br/>INTERIOR<br/>DESIGN ARREDATORE<br/>D'INTERNI A IMPERIA</b><br><a href="https://www.annunci.it/x-635241-z">https://www.annunci.it/x-635241-z</a> | <br><b>CORSO PROFESSIONALE<br/>INTERIOR<br/>DESIGN ARREDATORE<br/>D'INTERNI A IMPERIA</b><br><a href="https://www.annunci.it/x-635241-z">https://www.annunci.it/x-635241-z</a> |
|--|---|---|---|--|---|---|---|---|---|

---

## PROGRAMMA DIDATTICO DEL CORSO

### MODULO 1 I materiali edili e di arredo

1. Materiali
2. Legno
3. Vetro
4. Metallo
5. Calcestruzzo
6. Pietre/Rocce
7. Ceramica
8. Plastica
9. Materiali vegetali
10. Materiali vari

### MODULO 2 Ambiente interno

1. Le partizioni interne: pareti, solai e pavimenti
2. I rivestimenti
3. I serramenti interni
4. I battiscopa
5. Le scale

### MODULO 3 Stili d'arredamento

1. Gli stili d'arredamento
2. Barocco
3. L'impero
4. Tirolese
5. Old America
6. Vittoriano Inglese
7. Art Déco
8. Provenzale: lo shabby chic di oggi
9. Country
10. Arte povera
11. Pop Art
12. Industrial
13. Etnico
14. Gotico
15. Scandinavo

### MODULO 4 L'illuminazione

1. La luce
2. Progetto di illuminazione di interni

- 
3. Livelli d'illuminamento
  4. La misurazione dell'illuminamento
  5. Schema di distribuzione funzionale della luce
  6. Scelta dell'apparecchio illuminante
  7. Riflettori per l'ottimizzazione della curva fotometrica
  8. Ottiche e angolo anti-abbagliamento
  9. Tipologie degli apparecchi
  10. Retroilluminazione
  11. Integrazione della luce nelle partiture architettoniche e negli arredi
  12. Scelta della sorgente luminosa
  13. Ambiti di progetto
  14. Residenze
  15. Alberghi, hotel, luoghi dell'accoglienza
  16. Luoghi del lavoro

#### MODULO 5 I colori

1. Considerazioni generali
2. Gli schemi colore
3. Significato dei colori e relativi esempi nell'arredamento
4. Principali stili di pittura

#### MODULO 6 Antropometria, ergonomia e domotica

1. Le funzionalità umane
2. Ergonomia e Antropometria
3. Domotica

#### MODULO 7 Cenni di impiantistica

1. I requisiti specifici
2. Impianti idrici
3. Impianti di ventilazione e aspirazione
4. Impianti termici
5. Impianti del gas
6. Impianti elettrici

#### MODULO 8 Il Disegno

1. Il progetto
2. Sopralluogo
3. Scala e proporzione
4. Disegno tecnico
5. Costruzioni geometriche

- 
6. Proiezioni ortogonali e relativi esempi
  7. Assonometria e relativi esempi
  8. Prospettiva e relativi esempi

## MODULO 9 Software ArredoCAD Designer

A cura della Docente Paola Marcolli

- Presentazione del software / analisi della pianta e metaprogetto
- Salvataggio file di progetto
- Schemi di pianta
- Disegna pianta
- Importa pianta da immagine 2D e DWG
- Messa in SCALA
- Inserimento muri perimetrali, intrapareti
- Parallelo/Perpendicolare
- Modifica punti parete (modifica parete)
- Inserimento planimetria libera
- Pilastri da parete e da oggetto 3D per pareti
- Parete di lavoro
- Oggetti 3D per pareti - pilastri
- Sezione
- Seleziona e cambia altezza pareti
- Pareti curve e angolari
- Inserimento porte e finestre
- Nascondi pareti
- Inserimento da sx a dx e viceversa
- Inserimento porte e finestre - modalità rapida
- Mobile in estemporanea
- Parete in estemporanea
- Pareti inclinate
- Comando Sostituisci - Comando M Gialla - Pareti inclinate
- Soffitto (opzioni - soffitto)
- Inserimento automatico e manuale pavimenti e rivestimenti
- Pavimenti e rivestimenti
- Opzioni rivestimento (pavimento)
- Colora pareti
- Rivestimento su misura
- Rivestimento automatico e manuale piastrelle
- Rivestimento gradino a pavimento
- Nicchie ed elementi taglienti
- Battiscopa (pareti - gestione zone)

- 
- Rivestimenti: carte da parati
  - Layer
  - Inserimento arredi su Layer diversi e pareti di lavoro
  - Modifica finiture porte e finestre (M Gialla)
  - Tabella Modello Accessori Comuni
  - Modello - Carica Modello primario/secondario 11bis
  - Inserimento cucina - top, zoccolo, elettrodomestici 11bis
  - Fora lavello 11bis
  - Pareti costruttive
  - Orienta pareti
  - Drag & Drop
  - Modifica Modello
  - Importa Oggetto 3d (SKP, 3DS, DWG, DXF)
  - Importa 3D Warehouse, Synchronia, Archweb
  - Importa texture (materiale)
  - Luci SSAO
  - Salva immagine 2D/3D
  - Impostazioni/setup menu di destra
  - Modifica modello in composizione
  - Schemi impianti cucina
  - Quote
  - Pavimento esterno e ringhiera
  - Luci di base
  - Render base
  - Aggiornamento Luci e Dray
  - Stampa in scala
  - Viste e ritocco base

#### MODULO 10 Software SketchUP

- Esercitazioni pratiche

#### PREREQUISITI

Buona conoscenza del computer

Diploma scuola superiore

Gli stranieri devono possedere il permesso di soggiorno ed essere a conoscenza della lingua italiana

#### ATTESTATI RILASCIATI

- Attestato di competenza "Interior Design" di natura privata utile in tutto il territorio nazionale per la ricerca di lavoro.
- Attestato di avvenuta parte pratica rilasciato dall'azienda ospitante. Un valore aggiunto al proprio curriculum Vitae per attestare l'esperienza pratica.
- Attestato sulla Sicurezza nei luoghi di lavoro, obbligatorio per svolgere tutte le professioni. Normativa di riferimento (D.lgs 81/08);

---

- Attestato di formazione sull'utilizzo del Software ArredoCAD Designer rilasciato dalla Software House.

Siamo un ente di formazione professionale certificato ISO 9001:2008 e ISO 21001:2018.  
Esperienza nel campo della formazione dal 2005. Operiamo in tutto il territorio italiano.

COSA ASPETTI? CHIEDI INFORMAZIONI SENZA IMPEGNO SUL PROGRAMMA, COSTO E ATTESTATI RILASCIATI.