

CORSO PROFESSIONALE MODELLISTA A PISA



Luogo **Toscana, Pisa**
<https://www.annunci.it/x-635460-z>



LA PROFESSIONE DI MODELLISTA

Il Modellista è la figura professionale che sviluppa modelli creativi del fashion designer utilizzando strumenti tradizionali e programmi innovativi.

Si occupa di sviluppare il cartamodello, dalla fase di progettazione a quella di realizzazione, seguendo le direttive dello stilista, rispettando proporzioni e stile del figurino. Il modellista opera prevalentemente nelle aziende di moda e produzione di abbigliamento. Grazie all'esperienza e alle competenze tecniche il modellista è caratterizzato da una forte specializzazione di settore o di mercato.

DESTINATARI

Il corso è rivolto a tutti coloro i quali vogliono intraprendere la professione di modellista ed acquisire le conoscenze fondamentali dei metodi di lavoro.

DURATA DEL CORSO

- 300 ore di parte teorica
- fino a 480 ore di parte pratica
- Possibilità di inserimenti formativi pratici nella propria residenza

PROGRAMMA DIDATTICO

MODULO 1 – LA FIGURA DEL MODELLISTA

1. Il Modellista

1.1 Le Competenze e strumenti Del Modellista

1.1.1 Generalità Sulla Carriera e Sulla Figura Di Lavoro

1.1.2 LA MODALITÀ DI LAVORO DEL MODELLISTA

1.1.3 LA MODALITÀ DI LAVORO DEL MODELLISTA

1.1.4 La Modalità Di Lavoro Del Modellista

1.1.5 La Modalità Di Lavoro Del Modellista











MODULO 2 – I TESSUTI

2.1 Dall'Intreccio Dei Filati Ai Tessuti

2.2 Classificazione Dei Tessuti

2.3 Cenni Sulla Nobilitazione Dei Tessuti

MODULO 3 – LE RIFINITURE DEL CAPO

 https://www.annunci.it/x-635460-z CORSO PROFESSIONALE MODELLISTA A PISA	 https://www.annunci.it/x-635460-z CORSO PROFESSIONALE MODELLISTA A PISA	 https://www.annunci.it/x-635460-z CORSO PROFESSIONALE MODELLISTA A PISA	 https://www.annunci.it/x-635460-z CORSO PROFESSIONALE MODELLISTA A PISA	 https://www.annunci.it/x-635460-z CORSO PROFESSIONALE MODELLISTA A PISA	 https://www.annunci.it/x-635460-z CORSO PROFESSIONALE MODELLISTA A PISA	 https://www.annunci.it/x-635460-z CORSO PROFESSIONALE MODELLISTA A PISA	 https://www.annunci.it/x-635460-z CORSO PROFESSIONALE MODELLISTA A PISA	 https://www.annunci.it/x-635460-z CORSO PROFESSIONALE MODELLISTA A PISA	 https://www.annunci.it/x-635460-z CORSO PROFESSIONALE MODELLISTA A PISA
---	--	--	--	---	--	--	--	--	--

-
- 4.1 Particolari Del Capo
 - 4.2 Gli Interni Del Capo
 - 4.3 Le Mercerie
 - 4.4 Il Colore Nella Moda
 - 4.4.1 Colori E Significati
 - 4.4.2 Le Tonalità

MODULO 5 – MISURE E TAGLIE

- 5. Le Misure Anatomiche
- 5.1 Le Proporzioni Auree
- 5.2 Le Unità Antropometriche
- 5.4 Le Misure Nel Sistema Industriale
- 5.5 La Norma En 13402
- 5.6 Sviluppo Taglie

MODULO 6 – PROPEDEUTICO

- 6.1 La Vestibilità
- 6.3 Linee Moda
- 6.3.1 Il Corpino
- 6.3.2 La Camicia
- 6.3.3 La Gonna
- 6.3.4 Il Pantalone
- 6.3.5 L'abito
- 6.4 Il Figurino
- 6.4.1 Progettare La Moda
- 6.4.2 Il Figurino Di Tendenza
- 6.4.3 Figurino Tecnico E À Plat
- 6.4.5 Tecniche Avanzate
- 6.5 Il Cartamodello
- 6.6 La Scheda Tecnica Del Capo
- 6.7 Scheda Per Il Controllo Misure Finali

MODULO 7 – IL TRACCIATO DEGLI ACCESSORI

- 7.1 Esempi Di Tracciati Degli Accessori
- 7.1.1 Le Borse
- 7.1.2 I Cappelli
- 7.1.3 I Guanti
- 7.1.4 Le Cravatte
- 7.1.5 I Cappucci

MODULO 8 – IL TRACCIATO LA FIGURA FEMMINILE

8. Esempi Di Tracciati

8.1 Il Corpino

8.2 Le Camicie

8.3 Gli Abiti

8.4 Le Gonne

8.5 I Pantaloni

8.6 Le Tute

8.7 Le Scollature E I Colletti

8.8 Le Pince

8.9 Le Maniche

8.10 Le Giacche

8.11 I Giubbotti

8.12 I Cappotti

8.13 Le Mantelle

MODULO 9 – IL TRACCIATO LA FIGURA MASCHILE

9. Esempi Di Tracciati

9.1 Le Camicie

9.2 I Pantaloni

9.3 Le Giacche

9.4 I Gilet

9.5 Cappotti E Soprabiti

MODULO 10 – IL TRACCIATO GLI INDUMENTI DEI BAMBINI

10. Esempi Di Tracciati

10.1 I Neonati

10.2 Bambini Fino Ai 12 Anni

10.2.1 Le Gonne

10.2.2 I Pantaloni

10.2.3 Corpini E Camicie

10.3 Le Tutine

10.4 Gli Abiti

10.5 Giacche E Cappotti

MODULO 11 – IL MUOLAGE

11.1 Cos'è Il Moulage

11.2 Preparare Il Manichino

11.3 Esempi Pratici

11.3.1 Gli Abiti E L'arte Del Drappeggio

-
- 11.3.2 Il Corpino
 - 11.3.3 Le Gonne
 - 11.3.4 I Pantaloni
 - 11.3.5 Soprabiti

MODULO 12 – DAL CARTAMODELLO AL CAPO

12. Dal Cartamodello Al Capo: Processo Industriale E Sartoriale

- 12.1 Il Piazzamento
- 12.2 La Stesura
- 12.3 Il Taglio
- 12.4 Confezione Del Prototipo E Sdifettamento
- 12.5 Produzione Del Capo
- 12.6 Cenni Software Di Settore
 - 12.6.1 Cad, Cam E Cim
 - 12.6.2 I Software Principali
 - 12.6.3 Altri Software

DOCENTI

Professionisti di settore

Esperienza nel campo della formazione dal 2005. Nata per creare profili realmente richiesti nel mercato del lavoro. Operiamo in tutto il territorio italiano.

COSA ASPETTI? CHIEDI INFORMAZIONI SENZA IMPEGNO SUL PROGRAMMA, COSTO E ATTESTATI RILASCIATI.