

MALIBU VAN COMFORT GT SKYVIEW 600 DB rif. 21571571













Luogo **Emilia-Romagna, Castel San Pietro Terme**
<https://www.annunci.it/x-647230-z>

MALIBU Other VAN COMFORT GT SKYVIEW 600 DB

Caratteristiche del veicolo

Chilometraggio:
Immatricolazione:
Tipo di veicolo: nuovo
Carburante: Diesel
Potenza: 103 kW / 140 CV
Tipo di cambio: Automatico
Marce:
Colore esterno: Grigio
Colore interno:
Garanzia:
Carrozzeria: Camper - Puro
Cilindrata: 2200
Cilindri:
Porte:
Posti: 4

 <div><p>MALIBU VAN COMFORT GT SKYVIEW 600 DB rif. 21571571</p><p>https://www.annunci.it/x-647230-z</p></div>	 <div><p>MALIBU VAN COMFORT GT SKYVIEW 600 DB rif. 21571571</p><p>https://www.annunci.it/x-647230-z</p></div>	 <div><p>MALIBU VAN COMFORT GT SKYVIEW 600 DB rif. 21571571</p><p>https://www.annunci.it/x-647230-z</p></div>	 <div><p>MALIBU VAN COMFORT GT SKYVIEW 600 DB rif. 21571571</p><p>https://www.annunci.it/x-647230-z</p></div>	 <div><p>MALIBU VAN COMFORT GT SKYVIEW 600 DB rif. 21571571</p><p>https://www.annunci.it/x-647230-z</p></div>	 <div><p>MALIBU VAN COMFORT GT SKYVIEW 600 DB rif. 21571571</p><p>https://www.annunci.it/x-647230-z</p></div>	 <div><p>MALIBU VAN COMFORT GT SKYVIEW 600 DB rif. 21571571</p><p>https://www.annunci.it/x-647230-z</p></div>	 <div><p>MALIBU VAN COMFORT GT SKYVIEW 600 DB rif. 21571571</p><p>https://www.annunci.it/x-647230-z</p></div>	 <div><p>MALIBU VAN COMFORT GT SKYVIEW 600 DB rif. 21571571</p><p>https://www.annunci.it/x-647230-z</p></div>	 <div><p>MALIBU VAN COMFORT GT SKYVIEW 600 DB rif. 21571571</p><p>https://www.annunci.it/x-647230-z</p></div>
---	--	--	--	---	--	--	--	--	--

Armadi guardaroba con altezza interna 100cm
Grande vano nel doppio pavimento
Materasso in schiuma fredda di alta qualità per il massimo comfort
Pneumatici all season
Sistema Start&Stop
Serbatoio carburante da 75lt
Sistema di assistenza per vento laterale
Cruise control
ABS, ESP, ASR, immobilizzatore elettronico, Hillholder, Hill Descent Control, Traction Plus, controllo stabilità per rimorchi, sistema anticollisione
Climatizzatore cabina
Chiusura centralizzata con telecomando
Kit emergenza FIX & GO
Piastra del pavimento completamente isolata e isolamento del soffitto con espanso rigido RTM
Pareti laterali e montanti della carrozzeria rivestiti senza ponti termici con pannelli in espanso isolante in poliuretano
Larghissimo gradino di accesso abbassabile elettricamente con avvisatore elettrico
Ausilio di chiusura meccanico per la comoda chiusura silenziosa della porta scorrevole
Imbottiture dei sedili del soggiorno con nucleo in espanso premium
Tavolo del soggiorno con prolunga estraibile della superficie del tavolo
Tecnologia a doppia giunzione: componenti del mobilio a giunzione multipla avvitati e accoppiati a tenone e mortasa
Vano di stivaggio nel doppio pavimento sotto il gruppo sedute con grande botola e cerniere di alta qualità
Letti posteriori chiudibili per sfruttare il vano di carico posteriore
Vani di stivaggio aggiuntivi sotto i letti posteriori
Piano di lavoro con robusta superficie con effetto ardesia
Lavello in acciaio inossidabile incassato nel piano di lavoro
Letti posteriori in due parti, riscaldati, rete a doghe aerate da sotto sull'intera larghezza del veicolo
Protezione dal freddo e dagli urti sulle finestre posteriori
Rubinetti di scarico dell'acqua a prova di gelo e posizionati in modo da essere ben accessibili
Impianto di rifornimento idrico tramite il sistema di pompe sommerse
Vano bombole nel vano di carico posteriore accessibile dal lato anteriore
Rubinetti di chiusura del gas nella zona cucina
Centralina elettrica sotto il sedile di guida
Caricabatteria automatico 18 A, regolazione elettronica, spegnimento automatico in caso di tensione bassa, con funzione di ricarica della batteria di avviamento
Batteria di bordo a gel da 80 Ah

PACCHETTI OPTIONAL : PACK TELAIO

Zanzariera dietro la porta scorrevole
Sedili pilota rivestiti in stesso tessuto della dinette
Serbatoio carburante da 90 litri

Aiuto parcheggio con sensori posteriori
Booster di ricarica
Sistema di oscuramento Remis con plissè
Specchietti esterni, regolabili elettricamente e riscaldabili
Sedile passeggero regolabile in altezza
Specchietti esterni ripiegabili elettricamente
Predisposizione radio con antenna sul tetto e DAB+
Cornice del faro in nero

PACK TELAIO PLUS

Strumento combinato con display a colori
Cerchi in alluminio 16" Fiat per telaio f35 light
Volante e pomello del cambio in pelle
Volante multifunzione
Climatizzatore automatico in cabina
Freno di stazionamento elettrico
Abbellimento del cruscotto con griglie di ventilazione cromate
Paraurti verniciati nel colore della carrozzeria
Keyless Start caricabatteria elettronico con tasto Start/Stop
Stazione di ricarica induttiva per smartphone nella cabina di guida
Fendinebbia con luce di svolta
Piastra di protezione nera

PACK CELLULA

Pannello comandi digitale Truma CP Plus
Applique da soffitto zona giorno con illuminazione diffusa LED indiretta
Rivestimento tetto con strato di microfibra coibente
Serbatoio inserito in un contenitore e isolato
Rifinitura cucina
Sistema bloccaggio carichi nel portabagagli
Materassi di qualità in schiuma fredda nel letto posteriore

PACK PRESE

3 Prese USB

PACK ASSISTENZA ALLA GUIDA FIAT

Assistente attenzione attivo
Riconoscimento segnali stradali
Sensore luce e pioggia
Assistente attiva alla frenata con rilevamento pedoni e ciclisti
Sistema mantenimento corsia
Intelligent cruise control
TPMS (Sensore pressione pneumatici)

OPTIONAL :

Stufa Truma Combi 6 D+E incl. Kit altezze
Motorizzazione 2.2 mtj - 140cv / AUTOMATICO
Tetto a soffietto
Sistema multimediale Fiat 10.1" con navigatore
Frigorifero 138lt a compressore
Presa USB nel tetto a soffietto
TV 24" con supporto TV
Skyroof sopra l'accesso del letto
Finestra Premium Malibu nella zona bagno
Oblò nella zona posteriore 2x lato passeggero
Doppio pavimento di stivaggio
Corredo per letto Malibu e set di 3 cuscini, 1 coprietto jacquard con logo Malibu e set di lenzuola ad angoli con elastici
Colore: EXPEDITION GREY
Stile: CHERRY CLASSIC
Tappezzeria: LONDON 25

Tel: 05119987094