

Yamaha - RD500 LC (4780 EUR)













Luogo **Campania, Caserta**
<https://www.annuncici.it/x-652707-z>

INFORMAZIONE:
La versione attuale è: 88 CV a 9.000 giri e una massa momentanea di 67 Nm a 8.500 giri. Ciò è bastato per far accelerare la replica da corsa, che pesa 216 kg con il serbatoio pieno, da 0 a 100 km/h in 5,1 secondi e solo a 225 km/h il divertimento è finito.

Il telaio stabile dell'RD da mezzo litro era costituito da una struttura a doppio anello con parti in profilo tubolare d'acciaio quadrato e una linea continua dalla testa dello sterzo al cuscinetto del forcellone. Insieme agli elementi elastici regolabili, il risultato è un telaio resistente alla torsione che finalmente era veloce quanto il motore al suo interno.

Yamaha RD500LC 1GE uno degli ultimi anni di costruzione con alcune modifiche.
L'RD500 è completamente pronto per la guida e sono state installate le seguenti nuove parti: rubinetto del carburante, tubo del carburante.

 https://www.annuncici.it/x-652707-z Yamaha - RD500 LC	 https://www.annuncici.it/x-652707-z Yamaha - RD500 LC	 https://www.annuncici.it/x-652707-z Yamaha - RD500 LC	 https://www.annuncici.it/x-652707-z Yamaha - RD500 LC	 https://www.annuncici.it/x-652707-z Yamaha - RD500 LC	 https://www.annuncici.it/x-652707-z Yamaha - RD500 LC	 https://www.annuncici.it/x-652707-z Yamaha - RD500 LC	 https://www.annuncici.it/x-652707-z Yamaha - RD500 LC	 https://www.annuncici.it/x-652707-z Yamaha - RD500 LC	 https://www.annuncici.it/x-652707-z Yamaha - RD500 LC
---	--	--	--	---	--	--	--	--	--