

# PANAMA PEAK P10 rif. 21617353




Luogo **Emilia-Romagna, Castel San Pietro Terme**  
<https://www.annunci.it/x-654701-z>


PANAMA Other PEAK P10+

## Caratteristiche del veicolo


Chilometraggio:  
Immatricolazione:  
Tipo di veicolo: nuovo  
Carburante: Diesel  
Potenza: 100 kW / 136 CV  
Tipo di cambio: Automatico  
Marce:  
Colore esterno: Grigio scuro  
Colore interno:  
Garanzia:  
Carrozzeria: Camper - Puro  
Cilindrata: 2000  
Cilindri:  
Porte:  
Posti: 5



<https://www.annunci.it/x-654701-z>




<https://www.annunci.it/x-654701-z>




<https://www.annunci.it/x-654701-z>



<https://www.annunci.it/x-654701-z>




<https://www.annunci.it/x-654701-z>



<https://www.annunci.it/x-654701-z>




<https://www.annunci.it/x-654701-z>



<https://www.annunci.it/x-654701-z>



<https://www.annunci.it/x-654701-z>



<https://www.annunci.it/x-654701-z>

PANAMA PEAK P10 rif. 21617353

PANAMA PEAK P10 rif. 21617353

PANAMA PEAK P10 rif. 21617353

PANAMA PEAK P10 rif. 21617353

PANAMA PEAK P10 rif. 21617353

PANAMA PEAK P10 rif. 21617353

PANAMA PEAK P10 rif. 21617353

PANAMA PEAK P10 rif. 21617353

PANAMA PEAK P10 rif. 21617353

PANAMA PEAK P10 rif. 21617353

PANAMA PEAK P10 rif. 21617353

PANAMA PEAK P10 rif. 21617353

PANAMA PEAK P10 rif. 21617353

PANAMA PEAK P10 rif. 21617353

PANAMA PEAK P10 rif. 21617353

PANAMA PEAK P10 rif. 21617353

PANAMA PEAK P10 rif. 21617353

PANAMA PEAK P10 rif. 21617353

PANAMA PEAK P10 rif. 21617353

PANAMA PEAK P10 rif. 21617353

PANAMA PEAK P10 rif. 21617353

PANAMA PEAK P10 rif. 21617353

PANAMA PEAK P10 rif. 21617353

PANAMA PEAK P10 rif. 21617353

PANAMA PEAK P10 rif. 21617353

PANAMA PEAK P10 rif. 21617353

PANAMA PEAK P10 rif. 21617353

PANAMA PEAK P10 rif. 21617353

PANAMA PEAK P10 rif. 21617353

PANAMA PEAK P10 rif. 21617353

PANAMA PEAK P10 rif. 21617353

PANAMA PEAK P10 rif. 21617353

PANAMA PEAK P10 rif. 21617353

PANAMA PEAK P10 rif. 21617353

PANAMA PEAK P10 rif. 21617353

PANAMA PEAK P10 rif. 21617353

PANAMA PEAK P10 rif. 21617353

PANAMA PEAK P10 rif. 21617353

PANAMA PEAK P10 rif. 21617353

PANAMA PEAK P10 rif. 21617353

PANAMA PEAK P10 rif. 21617353

PANAMA PEAK P10 rif. 21617353

PANAMA PEAK P10 rif. 21617353

PANAMA PEAK P10 rif. 21617353

PANAMA PEAK P10 rif. 21617353

PANAMA PEAK P10 rif. 21617353

PANAMA PEAK P10 rif. 21617353

PANAMA PEAK P10 rif. 21617353

PANAMA PEAK P10 rif. 21617353

PANAMA PEAK P10 rif. 21617353

PANAMA PEAK P10 rif. 21617353

PANAMA PEAK P10 rif. 21617353

PANAMA PEAK P10 rif. 21617353

PANAMA PEAK P10 rif. 21617353

PANAMA PEAK P10 rif. 21617353

PANAMA PEAK P10 rif. 21617353

PANAMA PEAK P10 rif. 21617353

PANAMA PEAK P10 rif. 21617353

PANAMA PEAK P10 rif. 21617353

Equipaggiamento: Ford Panama Peak P10 Plus è più di un semplice veicolo: è un invito all'esplorazione, un compagno fedele per i tuoi viaggi on the road. Con il suo design robusto e aerodinamico, questo van ti accompagnerà in ogni avventura, dalle strade asfaltate ai sentieri più impervi. L'abitacolo, curato nei minimi dettagli, offre un'atmosfera accogliente e funzionale, perfetta per rilassarsi dopo una giornata intensa. La cucina integrata, il letto confortevole e i numerosi vani portaoggetti ti permetteranno di vivere in completa autonomia, senza rinunciare a nulla.

---

DOTAZIONE DI SERIE :

Chiusura centralizzata  
Seconda chiave con telecomando  
Vetri posteriori oscurati  
Radio Sync con schermo Touch da 13" e 5 altoparlanti  
Android Auto e Apple car play  
Volante in pelle con comandi radio  
Climatizzatore automatico  
Sedili anteriori riscaldabili e girevoli  
Finestrini seconda fila apribili  
Specchietti retrovisori esterni elettrici e ripiegabili elettricamente  
Luci diurne a LED  
Fari LED DSS fissi  
Fari automatici anabbaglianti/abbaglianti  
Sensore pioggia e luci  
Cerchi in lega da 17"  
Lunotto posteriore con tergicristalli  
TPMS (Sensore pressione pneumatici)  
Kit riparazione pneumatici  
Retrocamera  
Cruise control  
Sensori di parcheggio anteriori e posteriori  
Assistenza al mantenimento della corsia  
Freno di stazionamento elettrico  
Assistenza pre-collisione  
Sistema Fordpass Connect  
Tetto pop-up sollevabile in vetroresina rinforzata  
Isolamento del pavimento in XPS  
cucina a gas integrata  
Lavello integrato  
Frigorifero ad apertura frontale con freezer  
Doccetta esterna  
Numerosi vani di stivaggio  
Tavolo interno posizionabile esternamente  
Prese 12V - 230V - USB

---

PACCHETTI OPTIONAL : PACK LIVING

WC portatile

Inverter da 12V a 230V (600W)

Riscaldamento Webasto (2000W) con multicontrollo

DOTAZIONE OPTIONAL :

Motorizzazione Ford Panther 2.0 - 136cv / AUTOMATICO

Colore: GREY MAGNETIC

N.B. Nota bene la dotazione tecnica e gli accessori indicati nella presente scheda potrebbero non coincidere con l'effettivo equipaggiamento del veicolo, a causa della non uniformità dei dati pubblicati dai diversi portali. Ci scusiamo per l'inconveniente e vi invitiamo a verificare le caratteristiche dello specifico veicolo

Tel: 05119987094