

Corso per Diventare Parrucchiere a Giulianova (TE)



Luogo **Abruzzo, Giulianova**
<https://www.annunci.it/x-67834-z>

Obiettivi
Il Corso prepara l'allievo ad entrare nel mondo del lavoro con una buona conoscenza teorico/pratica sulle tecniche e sugli strumenti impiegati del settore dell'acconciatura. Gli allievi acquisiranno le nozioni di base per avviarsi all'esercizio della professione e potranno praticamente imparare e sperimentarsi. Anche per questo motivo, si svolge direttamente "sul campo", nei saloni accanto a parrucchieri professionisti.

Perché partecipare
Per acquisire le competenze di base e immediatamente utilizzabili in una professione in continua ricerca di personale sempre più qualificato, acquisendo in modo pratico i segreti del mestiere. La preparazione acquisita permetterà di potersi proporre nei saloni di acconciature e istituti di bellezza della tua città.

Modulo Base (24 ore)

Introduzione al Mestiere: Il parrucchiere e/o acconciatore è un professionista dei capelli: conosce i diversi tipi di capello e sa consigliare i prodotti specifici. E' un mestiere molto affascinante che richiede notevole capacità tecniche nel movimento, di interpretazione e versatilità... oltre a tanta, tanta passione! Si ha contatto con tante persone e quindi servono anche spiccate doti relazionali.

L'ACCOGLIENZA: L'importanza della prima impressione, il contatto con il pubblico, le tecniche per una comunicazione efficace e positiva. La cura personale e la postura, la gestualità e la capacità di mettere a proprio agio il cliente.

IL SERVIZIO SHAMPOO: Accompagnamento al lavaggio e procedure di preparazione del cliente. Diagnosi della cute e stato dei capelli. La scelta appropriata del prodotto nell'esecuzione del trattamento. Come evitare di annodare i capelli. La dose esatta e la giusta

utilizzazione del prodotto. Il massaggio della cute con i polpastrelli delle dita. Applicazione dello shampoo sui capelli e dei prodotti applicati. Il risciacquo. **MECCANISMO:** Si parla di meccanismo quando si analizza il tipo di capello e la cura trattata. Si fanno le associazioni tra unghie e mani e con tecniche differenti, si fa l'effetto di liscio, di ondulazione, la parrucchiere con effetto bionda ecc... e una volta sigodina FER... partirà dalle basi dell'utilizzo corretto delle piastre e dei ferri per poter ottenere tutti gli effetti di liscio, mosso e riccio. Realizzeremo linee a boccolo, onde, frisè ecc... fino ad arrivare a creare linee complesse.


Tecnica del colore 3.0 (18 ore)
TECNICA DEL COLORE: la colorimetria. Vario tecniche di applicazione del colore: prime applicazioni, risciacque, ricocchi, lunghezza e punte, rigimentazioni e pigmentazioni. Preparazione del prodotto: Le tecniche base di miscelazione, le tecniche di applicazione tonalizzazione. Suggestimenti per imparare




Corso per Diventare Parrucchiere a Giulianova (TE)
<https://www.annunci.it/x-67834-z>




Corso per Diventare Parrucchiere a Giulianova (TE)
<https://www.annunci.it/x-67834-z>



Corso per Diventare Parrucchiere a Giulianova (TE)
<https://www.annunci.it/x-67834-z>



Corso per Diventare Parrucchiere a Giulianova (TE)
<https://www.annunci.it/x-67834-z>



Corso per Diventare Parrucchiere a Giulianova (TE)
<https://www.annunci.it/x-67834-z>



Corso per Diventare Parrucchiere a Giulianova (TE)
<https://www.annunci.it/x-67834-z>



Corso per Diventare Parrucchiere a Giulianova (TE)
<https://www.annunci.it/x-67834-z>



Corso per Diventare Parrucchiere a Giulianova (TE)
<https://www.annunci.it/x-67834-z>



Corso per Diventare Parrucchiere a Giulianova (TE)
<https://www.annunci.it/x-67834-z>



Corso per Diventare Parrucchiere a Giulianova (TE)
<https://www.annunci.it/x-67834-z>

valutare quale tecnica eseguire in base al tipo del capello e all'effetto finale da ottenere. MECHES E COLPI DI SOLE: Stagnola, clava, pettine, pennello, spatola: le caratteristiche e l'utilizzo delle diverse tecniche. Meches e colpi di sole (tutte le tecniche di applicazione e sistema delle cartine in diagonale, orizzontale e verticale).

Acconciatura & Taglio (24 ore)

ACCONCIATURA: Gli strumenti del mestiere e il loro uso, pettine, spazzola, phon, babyliss, forcine, elastici. Si partirà dalle basi: code, banane, trecce, nodi, crespi, cotonature, chignon, cordini ecc. Si realizzeranno acconciature di stili e volumi diversi: da quello sobrio a quello più trendy, dalle teste molto pulite ai look spettinati. METODO TAGLIO DONNA: La morfologia del viso e l'abbinamento dei tagli per valorizzare al meglio l'immagine della cliente finale. Base carrè, frangia/ciuffo, contorno viso, base frontale, scalatura, graduazioni. Forme di taglio a forbici e rasoio. Sfilatura a forbici, rasoio e forbici dentate. Si realizzeranno tagli con tutte le lunghezze e diverse forme, per ogni esigenza.

Permanente & Piegia 3.0 (18 ore)

La fisiologia del capello prima e dopo la permanente. Vari tipi di avvolgimento in base al risultato finale che si vuole ottenere. L'avvolgimento Direzionale. Le Fasi di Completamento e la Stiratura. Scelta subordinata alla lunghezza dei capelli, al tipo di spessore, al tipo di piega da eseguire e soprattutto al tipo dei volumi che si vogliono ottenere in modo da garantire un riccio morbido e consistente. Esecuzione di Piegia Liscia, Piegia Mossa Phon, Piegia Riccio Naturale, Piegia Hollywood. La piega per capelli, corti, medi e lunghi. La piega per capelli lisci, mossi e ricci.

Al termine del corso la professionalità acquisita sarà immediatamente utilizzabile in ambito lavorativo.
iatamente utilizzabile in ambito lavorativo